




Tastaturbefehle InDesign CC

Standardsatz Mac

© Sabine Hamann · 2014

Produktbereich: Anwendungsmenü	
InDesign ausblenden	Standard: [Befehl] + [H]
Andere ausblenden	Standard: [Alt] + [Befehl] + [H]
Voreinstellungen: Allgemein...	Standard: [Befehl] + [K]
InDesign beenden	Standard: [Befehl] + [Q]
Produktbereich: Datei-Menü	
Bridge durchsuchen...	Standard: [Alt] + [Befehl] + [O]
Öffnen...	Standard: [Befehl] + [O]
Dateiinformatioenen...	Standard: [Alt] + [⇧] + [Befehl] + [I]
Dokument einrichten...	Standard: [Alt] + [Befehl] + [P]
Drucken...	Standard: [Befehl] + [P]
Exportieren...	Standard: [Befehl] + [E]
Kopie speichern...	Standard: [Alt] + [Befehl] + [S]
Neu: Dokument...	Standard: [Befehl] + [N]
Platzieren...	Standard: [Befehl] + [D]
Schließen	Standard: [Befehl] + [W]
Speichern	Standard: [Befehl] + [S]
Speichern unter...	Standard: [⇧] + [Befehl] + [S]
Verpacken...	Standard: [Alt] + [⇧] + [Befehl] + [P]
Produktbereich: Bearbeiten-Menü	
Alle einchecken	Standard: [Alt] + [⇧] + [Befehl] + [F9]
Alles auswählen	Standard: [Befehl] + [A]
An Originalposition einfügen	Standard: [Alt] + [⇧] + [Befehl] + [V]
Auschecken	Standard: [Befehl] + [F9]
Ausschneiden	Standard: [Befehl] + [X]
Auswahl aufheben	Standard: [⇧] + [Befehl] + [A]
Duplizieren	Standard: [Alt] + [⇧] + [Befehl] + [D]
Duplizieren und versetzt einfügen...	Standard: [Alt] + [Befehl] + [U]
Einchecken	Standard: [⇧] + [Befehl] + [F9]
Einfügen	Standard: [Befehl] + [V]
Im Textmodus bearbeiten	Standard: [Befehl] + [Y]
In die Auswahl einfügen	Standard: [Alt] + [Befehl] + [V]
Inhalt aktualisieren	Standard: [Ctrl] + [Befehl] + [F5]
Kopieren	Standard: [Befehl] + [C]
Löschen	Standard:  Standard: [Befehl] +  Standard: [Entf] Standard: [Befehl] + [Entf]
Unformatiert einfügen	Standard: [⇧] + [Befehl] + [V]
Rückgängig	Standard: [Befehl] + [Z]
Rechtschreibprüfung: Rechtschreibprüfung...	Standard: [Befehl] + [I]
Schnell anwenden...	Standard: [Befehl] + 
























































Suchen/Ersetzen...	Standard: [Befehl] + [F]
Unformatiert einfügen	Standard: [⇧] + [Befehl] + [V]
Weitersuchen	Standard: [Alt] + [Befehl] + [F]
Wiederholen	Standard: [⇧] + [Befehl] + [Z]
Produktbereich: Layout-Menü	
Erste Seite	Standard: [⇧] + [Befehl] + [Page up]
Gehe zu Seite	Standard: [Befehl] + [J]
Letzte Seite	Standard: [⇧] + [Befehl] + [Page dwn]
Nächste Seite	Standard: [⇧] + [Page dwn] Text: [⇧] + [Page dwn]
Nächster Druckbogen	Standard: [Alt] + [Page dwn] Präsentationsmodus: [Leertaste], [←], [↓], [Page dwn], [→]
Rechter Druckbogen	Präsentationsmodus: [→]
Seiten: Seite hinzufügen	Standard: [⇧] + [Befehl] + [P]
Vor	Standard: [Befehl] + [Page dwn]
Vorherige Seite	Standard: [⇧] + [Page up] Text: [⇧] + [Page up]
Vorheriger Druckbogen	Standard: [Alt] + [Page up] Präsentationsmodus: [⇧] + [Leertaste], [←], [↑], [Page up] [←]
Linker Druckbogen	Präsentationsmodus: [←]
Zurück	Standard: [Befehl] + [Page up]
Produktbereich: Schrift-Menü	
Absatz	Standard: [Alt] + [Befehl] + [T]
Absatzformate	Standard: [Befehl] + [F11]
In Pfade umwandeln	Standard: [⇧] + [Befehl] + [O]
Pfade erstellen, ohne Text zu löschen	Standard: [Alt] + [⇧] + [Befehl] + [O]
Leerraum einfügen: Halbgeviert	Text: [⇧] + [Befehl] + [N]
Leerraum einfügen: Achtelgeviert	Text: [Alt] + [⇧] + [Befehl] + [M]
Leerraum einfügen: Geschütztes Leerzeichen	Text: [Alt] + [Befehl] + [X]
Leerraum einfügen: Geviert	Text: [⇧] + [Befehl] + [M]
Notizen: Notizenmodus	Text: [Befehl] + [F8]
Sonderzeichen einfügen: Marken: Aktuelle Seitenzahl	Text: [Alt] + [⇧] + [Befehl] + [N]
Sonderzeichen einfügen: Trenn- und Gedankenstriche: Bedingter Trennstrich	Text: [⇧] + [Befehl] + [-]
Sonderzeichen einfügen: Andere: Einzug bis hierhin	Text: [Befehl] + [⌘]
Sonderzeichen einfügen: Trenn- und Gedankenstriche: Geschützter Trennstrich	Text: [Alt] + [Befehl] + [-]
Sonderzeichen einfügen: Andere: Tabulator für Einzug rechts	Text: [⇧] + [Tab]
Sonderzeichen einfügen: Anführungszeichen: Gerade doppelte Anführungszeichen	Text: [Ctrl] + [⇧] + [B]
Sonderzeichen einfügen: Anführungszeichen: Gerades einfaches Anführungszeichen (Apostroph)	Text: [Ctrl] + [B]
Tabulatoren	Standard: [⇧] + [Befehl] + [T]
Umbruchzeichen einfügen: Harter Zeilenumbruch	Text: [⇧] + [↵]

Umbruchzeichen einfügen: Rahmenumbruch	Text: $\text{[↵]} + \text{[Eingabetaste]}$
Umbruchzeichen einfügen: Seitenumbruch	Text: $\text{[Befehl]} + \text{[Eingabetaste]}$
Umbruchzeichen einfügen: Spaltenumbruch	Text: [Eingabetaste]
Verborgene Zeichen ein- bzw. ausblenden	Standard: $\text{[Alt]} + \text{[Befehl]} + \text{[I]}$
Zeichen	Standard: $\text{[Befehl]} + \text{[T]}$
Zeichenformate	Standard: $\text{[↵]} + \text{[Befehl]} + \text{[F11]}$
Änderungen verfolgen: Nächste Änderung	Text: $\text{[Befehl]} + \text{[Page down]}$
Änderungen verfolgen: Vorherige Änderung	Text: $\text{[Befehl]} + \text{[Page up]}$
Produktbereich: Objekt-Menü	
Alles auf Druckbogen anzeigen	Standard: $\text{[Alt]} + \text{[Befehl]} + \text{[3]}$
Alles auf Druckbogen entsperren	Standard: $\text{[Alt]} + \text{[Befehl]} + \text{[L]}$
Ausblenden	Standard: $\text{[Befehl]} + \text{[3]}$
Anordnen: In den Hintergrund	Standard: $\text{[↵]} + \text{[Befehl]} + \text{[ö]}$
Anordnen: In den Vordergrund	Standard: $\text{[↵]} + \text{[Befehl]} + \text{[ä]}$
Anordnen: Schrittweise nach hinten	Standard: $\text{[Befehl]} + \text{[ö]}$
Anordnen: Schrittweise nach vorne	Standard: $\text{[Befehl]} + \text{[ä]}$
Anpassen: Inhalt an Rahmen anpassen	Standard: $\text{[Alt]} + \text{[Befehl]} + \text{[E]}$
Anpassen: Inhalt proportional anpassen	Standard: $\text{[Alt]} + \text{[↵]} + \text{[Befehl]} + \text{[E]}$
Anpassen: Inhalt zentrieren	Standard: $\text{[↵]} + \text{[Befehl]} + \text{[E]}$
Anpassen: Rahmen an Inhalt anpassen	Standard: $\text{[Alt]} + \text{[Befehl]} + \text{[C]}$
Anpassen: Rahmen proportional füllen	Standard: $\text{[Alt]} + \text{[↵]} + \text{[Befehl]} + \text{[C]}$
Auswählen: Container	Standard: [Esc]
Auswählen: Inhalt	Standard: $\text{[↵]} + \text{[Esc]}$
Auswählen: Erstes Objekt darüber	Standard: $\text{[Alt]} + \text{[↵]} + \text{[Befehl]} + \text{[ä]}$
Auswählen: Letztes Objekt darunter	Standard: $\text{[Alt]} + \text{[↵]} + \text{[Befehl]} + \text{[ö]}$
Auswählen: Nächstes Objekt darüber	Standard: $\text{[Alt]} + \text{[Befehl]} + \text{[ä]}$
Auswählen: Nächstes Objekt darunter	Standard: $\text{[Alt]} + \text{[Befehl]} + \text{[ö]}$
Beschneidungspfad: Optionen...	Standard: $\text{[Alt]} + \text{[↵]} + \text{[Befehl]} + \text{[K]}$
Effekte: Schlagschatten...	Standard: $\text{[Alt]} + \text{[Befehl]} + \text{[M]}$
Erneut transformieren: Erneut transformieren - Abfolge	Standard: $\text{[Alt]} + \text{[Befehl]} + \text{[4]}$
Gruppieren	Standard: $\text{[Befehl]} + \text{[G]}$
Gruppierung aufheben	Standard: $\text{[↵]} + \text{[Befehl]} + \text{[G]}$
Sperrern	Standard: $\text{[Befehl]} + \text{[L]}$
Textrahmenoptionen...	Standard: $\text{[Befehl]} + \text{[B]}$
Transformieren: Verschieben...	Standard: $\text{[↵]} + \text{[Befehl]} + \text{[M]}$
Pfade: Verknüpften Pfad erstellen	Standard: $\text{[Befehl]} + \text{[8]}$
Pfade: Verknüpften Pfad lösen	Standard: $\text{[Alt]} + \text{[↵]} + \text{[Befehl]} + \text{[8]}$
Produktbereich: Tabellen-Menü	
Auswählen: Spalte	Tabellen: $\text{[Alt]} + \text{[Befehl]} + \text{[3]}$
Auswählen: Tabelle	Tabellen: $\text{[Alt]} + \text{[Befehl]} + \text{[A]}$
Auswählen: Zeile	Tabellen: $\text{[Befehl]} + \text{[3]}$
Auswählen: Zelle	Tabellen: $\text{[Befehl]} + \text{[#]}, \text{[Esc]}$
Einfügen: Spalte...	Tabellen: $\text{[Alt]} + \text{[Befehl]} + \text{[9]}$

Einfügen: Zeile...	Tabellen: [Befehl] + [9]
Löschen: Spalte	Tabellen: [↵] + [←]
Löschen: Zeile	Tabellen: [Befehl] + [←]
Tabelle einfügen...	Text: [Alt] + [↵] + [Befehl] + [T]
Tabellenoptionen: Tabelle einrichten...	Standard: [Alt] + [↵] + [Befehl] + [B]
Zellenoptionen: Text...	Tabellen: [Alt] + [Befehl] + [B]
Produktbereich: Ansicht-Menü	
Anzeigeoptionen: Anzeige mit hoher Qualität	Standard: [Ctrl] + [Alt] + [Befehl] + [H]
Anzeigeoptionen: Objektspezifische Anzeigeeinstellungen löschen	Standard: [↵] + [Befehl] + [F2]
Anzeigeoptionen: Schnelle Anzeige	Standard: [Alt] + [↵] + [Befehl] + [Z]
Anzeigeoptionen: Normale Anzeige	Standard: [Alt] + [Befehl] + [Z]
Auszoomen	Standard: [Befehl] + [-] Standard: [Befehl] + [Num -]
Bildschirmmodus: Präsentation	Standard: [↵] + [W] zum Einschalten Präsentationsmodus: [Esc] oder [↵] + [W] zum Verlassen
Bildschirmmodus: Präsentationshintergrund auf Grau setzen	Präsentationsmodus: [G]
Bildschirmmodus: Präsentationshintergrund auf Schwarz setzen	Präsentationsmodus: [B]
Bildschirmmodus: Präsentationshintergrund auf Weiß setzen	Präsentationsmodus: [W]
Druckbogen in Fenster einpassen	Standard: [Alt] + [Befehl] + [0]
Einzoomen	Standard: [Befehl] + [+] Standard: [Befehl] + [Num +]
Ganze Montagefläche	Standard: [Alt] + [↵] + [Befehl] + [0]
Lineale ein- bzw. ausblenden	Standard: [Befehl] + [R]
Originalgröße	Standard: [Befehl] + [I]
Extras: Rahmenkanten ein-/ausblenden	Standard: [Ctrl] + [Befehl] + [H]
Extras: Textverkettungen ein-/ausblenden	Standard: [Alt] + [Befehl] + [Y]
Extras: Überträger ein-/ausblenden	Standard: [Alt] + [B]
Raster & Hilfslinien: An Dokumentraster ausrichten	Standard: [↵] + [Befehl] + [B]
Raster & Hilfslinien: An Hilfslinien ausrichten	Standard: [↵] + [Befehl] + [Ü]
Raster & Hilfslinien: Dokumentraster einblenden	Standard: [Befehl] + [B]
Raster & Hilfslinien: Grundlinienraster einblenden	Standard: [Alt] + [Befehl] + [B]
Raster & Hilfslinien: Hilfslinien aus-/einblenden	Standard: [Befehl] + [Ü]
Raster & Hilfslinien: Hilfslinien sperren	Standard: [Alt] + [Befehl] + [Ü]
Raster & Hilfslinien: Intelligente Hilfslinien	Standard: [Befehl] + [U]
Seite in Fenster einpassen	Standard: [Befehl] + [0]
Struktur: Struktur einblenden	Standard: [Alt] + [Befehl] + [I]
Überdruckenvorschau	Standard: [Alt] + [↵] + [Befehl] + [Y]
Produktbereich: Fenster-Menü	
Anordnen: Minimieren	Standard: [Befehl] + [M] Standard: [Ctrl] + [Befehl] + [M]
Ausgabe: Preflight...	Standard: [Alt] + [↵] + [Befehl] + [F]
Ausgabe: Separationsvorschau	Standard: [↵] + [F6]

Hilfsprogramme: Skripten	Standard: Alt + Befehl + F11
Ebenen	Standard: F7
Effekte	Standard: ⇧ + Befehl + F10
Farbe	Standard: F6
Farbfelder	Standard: F5
Formate: Absatzformate	Standard: F11 Standard: Befehl + F11
Formate: Objektformate	Standard: Befehl + F7
Formate: Zeichenformate	Standard: ⇧ + F11 Standard: ⇧ + Befehl + F11
Informationen	Standard: F8
Interaktiv: SWF-Vorschau	Standard: ⇧ + Befehl + ↵ Standard: ⇧ + Befehl + Enter
Kontur	Standard: F10 Standard: Befehl + F10
Textumfluss	Standard: Alt + Befehl + W
Objekt und Layout: Ausrichten	Standard: ⇧ + F7
Schrift und Tabellen: Absatz	Standard: Alt + Befehl + T
Schrift und Tabellen: Glyphen	Standard: Alt + ⇧ + F11
Schrift und Tabellen: Index	Standard: ⇧ + F8
Schrift und Tabellen: Tabelle	Standard: ⇧ + F9
Schrift und Tabellen: Zeichen	Standard: Befehl + T
Seiten	Standard: F12 Standard: Befehl + F12
Steuerung	Standard: Alt + Befehl + G
Verknüpfungen	Standard: ⇧ + Befehl + D
Produktbereich: Hilfe-Menü	
InDesign-Hilfe...	Standard: Hilfe
Produktbereich: Ansichten, Navigation	
Aktualisierung erzwingen	Standard: ⇧ + F5
Alle Bedienfelder außer Werkzeuge ein-/ausblenden	Standard: ⇧ + Tab
Alle Bedienfelder ein-/ausblenden	Standard: Tab
Alle Bedienfelder in seitlichen Registerkarten öffnen/schließen	Standard: Alt + Befehl + Tab
Alle Platten anzeigen	Standard: Alt + ⇧ + Befehl +]
Alle schließen	Standard: Alt + ⇧ + Befehl + W
Alle speichern	Standard: Alt + ⇧ + Befehl + S
Auf Eingabefeld für Zoom zugreifen (geht nur, wenn weder Anwendungsrahmen noch Anwendungsleiste eingeblendet sind)	Standard: Alt + Befehl + 5
Dokument schließen	Standard: ⇧ + Befehl + W
Neues Standarddokument	Standard: Alt + Befehl + N
Auswahl in Fenster einpassen	Standard: Alt + Befehl + +
Cyan-Platte anzeigen	Standard: Alt + ⇧ + Befehl + I
Eine Bildschirmlänge nach oben	Standard: Page up Text: Page up

Eine Bildschirmlänge nach unten	Standard: [Page dwn] Text: [Page dwn]
Erster Druckbogen	Standard: [Pos1] Standard: [Alt] + [↕] + [Page up] Präsentationsmodus: [Pos1]
Gehe zu erstem Rahmen in Verkettung	Standard: [Alt] + [↕] + [Befehl] + [Page up]
Gehe zu letztem Rahmen in Verkettung	Standard: [Alt] + [↕] + [Befehl] + [Page dwn]
Gehe zu nächstem Rahmen in Verkettung	Standard: [Alt] + [Befehl] + [Page dwn]
Gehe zu vorherigem Rahmen in Verkettung	Standard: [Alt] + [Befehl] + [Page up]
Gelb-Platte anzeigen	Standard: [Alt] + [↕] + [Befehl] + [3]
Größe 200 %	Standard: [Befehl] + [2]
Größe 400 %	Standard: [Befehl] + [4]
Größe 50 %	Standard: [Befehl] + [5]
Letzter Druckbogen	Standard: [Ende] Standard: [Alt] + [↕] + [Page dwn] Präsentationsmodus: [Ende]
Maßsystem wechseln	Standard: [Alt] + [↕] + [Befehl] + [U]
Magenta-Platte anzeigen	Standard: [Alt] + [↕] + [Befehl] + [2]
Nächstes Fenster	Präsentationsmodus: [Befehl] + [Tab] oder [Befehl] + [↵]
Schwarz-Platte anzeigen	Standard: [Alt] + [↕] + [Befehl] + [4]
Tastaturfokus in Steuerungsbedienfeld umschalten	Standard: [Befehl] + [6]
Vorheriges Fenster	Präsentationsmodus: [↕] + [Befehl] + [Tab] oder [Befehl] + [↵]
Zuletzt verwendetes Feld im Bedienfeld aktivieren	Standard: [Alt] + [Befehl] + [↵]
Zwischen aktueller und vorheriger Ansicht wechseln	Standard: [Alt] + [Befehl] + [2]
Zwischen Zeichen- und Absatzmodus in Steuerungsbedienfeld wechseln	Standard: [Alt] + [Befehl] + [7]
Volltonfarben-Platte anzeigen	Standard: [Alt] + [↕] + [Befehl] + [5]
Volltonfarben-Platte anzeigen	Standard: [Alt] + [↕] + [Befehl] + [6]
Volltonfarben-Platte anzeigen	Standard: [Alt] + [↕] + [Befehl] + [7]
Produktbereich: Bedienfeldmenüs	
Absatz: Absatzlinien...	Standard: [Alt] + [Befehl] + [J]
Absatz: Abstände...	Standard: [Alt] + [↕] + [Befehl] + [J]
Absatz: Initialen und verschachtelte Formate...	Standard: [Alt] + [Befehl] + [R]
Absatz: Umbruchoptionen...	Standard: [Alt] + [Befehl] + [K]
Absatzformate: Format neu definieren	Standard: [Alt] + [↕] + [Befehl] + [R]
Index: Neuen Indexeintrag hinzufügen	Text: [Alt] + [↕] + [Befehl] + [ö]
Index: Neuen Indexeintrag hinzufügen (umgekehrt)	Text: [Alt] + [↕] + [Befehl] + [ä]
Index: Neuer Querverweis...	Standard: [Befehl] + [7]
Seiten: Alle Musterseitenobjekte übergehen	Standard: [Alt] + [↕] + [Befehl] + [L]
Tags: Tags automatisch erstellen	Text: [Alt] + [↕] + [Befehl] + [F7]
Vorschau: Dokumentvorschau	Standard: [Alt] + [↕] + [Befehl] + [↵] Standard: [Alt] + [↕] + [Befehl] + [Enter]

Zeichen: Durchgestrichen	Standard:  + [Befehl] + [#] Standard:  + [Befehl] + [#]
Zeichen: Großbuchstaben	Standard:  + [Befehl] + [K]
Zeichen: Hochgestellt	Standard:  + [Befehl] + [+]
Zeichen: Kapitälchen	Standard:  + [Befehl] + [H]
Zeichen: Tiefgestellt	Standard: [Alt] +  + [Befehl] + [+]
Zeichen: Unterstrichen	Standard:  + [Befehl] + [U]
Zeichenformate: Format neu definieren	Text: [Alt] +  + [Befehl] + [C]
Produktbereich: Objektbearbeitung	
Alle Hilfslinien auswählen	Standard: [Alt] + [Befehl] + [G]
Direktbearbeitungsmodus ein/aus	Standard: [4]
Duplikat schrittweise 1/10 nach links	Standard: [Alt] +  + [Befehl] + 
Duplikat schrittweise 1/10 nach oben	Standard: [Alt] +  + [Befehl] + 
Duplikat schrittweise 1/10 nach rechts	Standard: [Alt] +  + [Befehl] + 
Duplikat schrittweise 1/10 nach unten	Standard: [Alt] +  + [Befehl] + 
Duplikat schrittweise nach links	Standard: [Alt] + 
Duplikat schrittweise nach oben	Standard: [Alt] + 
Duplikat schrittweise nach rechts	Standard: [Alt] + 
Duplikat schrittweise nach unten	Standard: [Alt] + 
Duplikat schrittweise x10 nach links	Standard: [Alt] +  + 
Duplikat schrittweise x10 nach oben	Standard: [Alt] +  + 
Duplikat schrittweise x10 nach rechts	Standard: [Alt] +  + 
Duplikat schrittweise x10 nach unten	Standard: [Alt] +  + 
Größe horizontal ändern	Standard: [Alt] +  + [H]
Größe vertikal ändern	Standard: [Alt] +  + [V]
Linke Kante verankern	Standard: [Alt] + [Befehl] + 
Obere Kante verankern	Standard: [Alt] + [Befehl] + 
Rechte Kante verankern	Standard: [Alt] + [Befehl] + 
Untere Kante verankern	Standard: [Alt] + [Befehl] + 
Pfadzeichnung beenden	Standard:  Standard: [Enter]
Schrittweise 1/10 nach links	Standard:  + [Befehl] + 
Schrittweise 1/10 nach oben	Standard:  + [Befehl] + 
Schrittweise 1/10 nach rechts	Standard:  + [Befehl] + 
Schrittweise 1/10 nach unten	Standard:  + [Befehl] + 
Schrittweise nach links	Standard: 
Schrittweise nach oben	Standard: 
Schrittweise nach rechts	Standard: 
Schrittweise nach unten	Standard: 
Schrittweise x10 nach links	Standard:  + 
Schrittweise x10 nach oben	Standard:  + 
Schrittweise x10 nach rechts	Standard:  + 
Schrittweise x10 nach unten	Standard:  + 
Vergrößern / Um 1 % skalieren	Standard: [Befehl] + [.]
Vergrößern / Um 5 % skalieren	Standard: [Alt] + [Befehl] + [.]
Verkleinern / Um 1 % skalieren	Standard: [Befehl] + [,]
Verkleinern / Um 5 % skalieren	Standard: [Alt] + [Befehl] + [,]

Produktbereich: Struktur, Navigation	
Bis zum ersten XML-Knoten auswählen	XML-Auswahl: ⇧ + Pos1
Bis zum letzten XML-Knoten auswählen	XML-Auswahl: ⇧ + Ende
Element erweitern	XML-Auswahl: →
Element und untergeordnete Elemente erweitern	XML-Auswahl: Alt + →
Elementstruktur ausblenden	XML-Auswahl: ←
Ersten XML-Knoten auswählen	XML-Auswahl: Pos1
Letzten XML-Knoten auswählen	XML-Auswahl: Ende
Nächsten Validierungsfehler anzeigen	XML-Auswahl: Befehl + →
Struktur für Element und untergeordnete Elemente ausblenden	XML-Auswahl: Alt + ←
Strukturfenster einen Bildschirm nach oben	XML-Auswahl: Page up
Strukturfenster einen Bildschirm nach unten	XML-Auswahl: Page dwn
Vorherigen Validierungsfehler anzeigen	XML-Auswahl: Befehl + ←
XML-Auswahl nach oben erweitern	XML-Auswahl: ⇧ + ↑
XML-Auswahl nach oben verschieben	XML-Auswahl: ↑
XML-Auswahl nach unten erweitern	XML-Auswahl: ⇧ + ↓
XML-Auswahl nach unten verschieben	XML-Auswahl: ↓
Produktbereich: Text und Tabellen	
Alle Textabschnitte neu umbrechen	Standard: Alt + Befehl + #
An das Zeilenende	Text: Ende
An den Zeilenanfang	Text: Pos1
An Grundlinienraster ausrichten	Standard: Alt + ⇧ + Befehl + G
Auswahl in „Ersetzen durch“ laden	Text: Befehl + F2
Auswahl in „Suchen nach“ laden	Text: Befehl + F1
Auswahl in „Suchen nach“ laden und weitersuchen	Text: ⇧ + F1
Autom. Silbentrennung ein/aus	Standard: Alt + ⇧ + Befehl + H
Autom. Zeilenabstand	Standard: Alt + ⇧ + Befehl + A
Bis zum Anfang der Zeile auswählen	Text: ⇧ + Pos1
Bis zum Anfang des Textabschnitts auswählen	Text: ⇧ + Befehl + Pos1
Bis zum Ende der Zeile auswählen	Text: ⇧ + Ende
Bis zum Ende des Textabschnitts auswählen	Text: ⇧ + Befehl + Ende
Blocksatz	Standard: ⇧ + Befehl + J
Blocksatz (inkl. letzte Zeile)	Standard: ⇧ + Befehl + F
Durch „Ersetzen durch“-Text ersetzen	Text: Befehl + F3
Durch „Ersetzen durch“-Text ersetzen und weiter-suchen	Text: ⇧ + F3
Ein Wort nach links	Text: Befehl + ←
Ein Wort nach rechts	Text: Befehl + →
Ein Wort zur Linken löschen	Text: Befehl + ←
Ein Wort zur Rechten löschen	Text: Befehl + Entf
Ein Zeichen nach links	Text: ←
Ein Zeichen nach rechts	Text: →
Ein Zeichen zur Linken löschen	Text: ← , ⇧ + ←
Ein Zeichen zur Rechten löschen	Text: Entf , ⇧ + Entf
Eine Zeile nach oben	Text: ↑

Eine Zeile nach unten	Text:
Fettdruck anwenden	Standard: + [Befehl] + [B]
Grundlinienversatz 5fach erhöhen	Text: [Alt] + + [Befehl] +
Grundlinienversatz 5fach verringern	Text: [Alt] + + [Befehl] +
Grundlinienversatz erhöhen	Text: [Alt] + +
Grundlinienversatz verringern	Text: [Alt] + +
In erste Zeile des Rahmens verschieben	Tabellen: [Page up]
In erste Zeile der Spalte verschieben	Tabellen: [Alt] + [Page up]
In erste Zeile der Zeile verschieben	Tabellen: [Alt] + [Pos1]
In letzte Zeile des Rahmens verschieben	Tabellen: [Page dwn]
In letzte Zeile der Spalte verschieben	Tabellen: [Alt] + [Page dwn]
In letzte Zeile der Zeile verschieben	Tabellen: [Alt] + [Ende]
In nächste Zeile verschieben	Tabellen: [Tab]
In vorherige Zeile verschieben	Tabellen: + [Tab]
Kerning und Laufweite zurücksetzen	Text: [Alt] + [Befehl] + [Q]
Kerning/Laufweite 5fach erhöhen	Text: [Alt] + [Befehl] +
Kerning/Laufweite 5fach verringern	Text: [Alt] + [Befehl] +
Kerning/Laufweite erhöhen	Text: [Alt] + , Text: [Alt] + +
Kerning/Laufweite verringern	Text: [Alt] + , Text: [Alt] + +
Kursivdruck anwenden	Standard: + [Befehl] + [I]
Löschen	Tabellen: [Entf]
Löschen	Tabellen:
Linkes Wort auswählen	Text: + [Befehl] +
Linkes Zeichen auswählen	Text: +
Linksbündig	Standard: + [Befehl] + [L]
Liste fehlender Schriftarten aktualisieren	Standard: [Alt] + + [Befehl] + [#]
Nächsten Absatz auswählen	Text: + [Befehl] +
Nach links	Tabellen:
Nach oben	Tabellen:
Nach rechts	Tabellen:
Nach unten	Tabellen:
Normal anwenden	Standard: + [Befehl] + [Y]
Normale horizontale Textskalierung	Standard: + [Befehl] + [X]
Normale vertikale Textskalierung	Standard: [Alt] + + [Befehl] + [X]
Rechtes Wort auswählen	Text: + [Befehl] +
Rechtes Zeichen auswählen	Text: +
Rechtsbündig	Standard: + [Befehl] + [R]
Schriftgrad 5fach erhöhen	Standard: [Alt] + + [Befehl] + [.]
Schriftgrad 5fach verringern	Standard: [Alt] + + [Befehl] + [.,]
Schriftgrad erhöhen	Standard: + [Befehl] + [.]
Schriftgrad verringern	Standard: + [Befehl] + [.,]
Typografische Anführungszeichen ein/aus	Standard: [Alt] + + [Befehl] + [B]
Vorherigen Absatz auswählen	Text: + [Befehl] +
Weitersuchen	Text: + [F2]

Wortabstand 5fach vergrößern	Standard: [Alt] + [⇧] + [Befehl] + [◀] Standard: [Ctrl] + [Alt] + [⇧] + [Befehl] + [◀]
Wortabstand 5fach verkleinern	Standard: [Alt] + [⇧] + [Befehl] + [Löschen]
Wortabstand vergrößern	Standard: [Alt] + [Befehl] + [◀] Standard: [Ctrl] + [Alt] + [Befehl] + [◀]
Wortabstand verkleinern	Standard: [Alt] + [Befehl] + [Löschen]
Zeile auswählen	Text: [⇧] + [Befehl] + [↵]
Zeile darüber auswählen	Text: [⇧] + [↑]
Zeile darunter auswählen	Text: [⇧] + [↓]
Zeile in nächstem Rahmen beginnen	Tabellen: [⇧] + [Eingabetaste]
Zeile in nächster Spalte beginnen	Tabellen: [Eingabetaste]
Zeilenabstand 5fach erhöhen	Text: [Alt] + [Befehl] + [↓]
Zeilenabstand 5fach verringern	Text: [Alt] + [Befehl] + [↑]
Zeilenabstand erhöhen	Text: [Alt] + [↓]
Zeilenabstand verringern	Text: [Alt] + [↑]
Zellen darüber auswählen	Tabellen: [⇧] + [↑]
Zellen darunter auswählen	Tabellen: [⇧] + [↓]
Zellen zur Linken auswählen	Tabellen: [⇧] + [←]
Zellen zur Rechten auswählen	Tabellen: [⇧] + [→]
Zellen-/Textauswahl wechseln	Tabellen: [Esc]
Zentriert	Standard: [⇧] + [Befehl] + [C]
Zum Anfang des Textabschnitts	Text: [Befehl] + [Pos1]
Zum Ende des Textabschnitts	Text: [Befehl] + [Ende]
Zum nächsten Absatz	Text: [Befehl] + [↓]
Zum vorherigen Absatz	Text: [Befehl] + [↑]
Produktbereich: Werkzeuge	
Ankerpunkt hinzufügen	Standard: [+]
Ankerpunkt löschen	Standard: [-]
Auswahl	Standard: [V], Text: [Esc]
Buntstift	Standard: [N]
Direktauswahl	Standard: [A]
Drehen	Standard: [R]
Ellipse	Standard: [L]
Farbe anwenden	Standard: [,]
Flächen- und Konturaktivierung austauschen	Standard: [X]
Flächen- und Konturfarben austauschen	Standard: [⇧] + [X]
Frei Transformieren	Standard: [E]
Hand	Standard: [H]
Keine anwenden	Standard: [#] Standard: [Num /]
Linienzeichner	Standard: [◀]
Lückenwerkzeug	Standard: [U]
Messen	Standard: [K]
Pipette	Standard: [I]

Rechteck	Standard: M
Rechteckrahmen	Standard: F
Richtungspunkt umwandeln	Standard: ⇧ + C
Schere	Standard: C
Scheren (Neigen)	Standard: O
Skalieren	Standard: S
Seitenwerkzeug	Standard: ⇧ + P
Standardflächen- und -konturfarben anwenden	Standard: D
Text	Standard: T
Text auf Pfad	Standard: ⇧ + T
Verlauf	Standard: G
Verlauf anwenden	Standard: .
Weiche Verlaufskante	Standard: ⇧ + G
Zeichenstift	Standard: P
Zoom	Standard: Z
Zwischen Standardansicht und Vorschau wechseln	Standard: W
Zwischen Text- und Objektsteuerung wechseln	Standard: J